

▼ 2.6/01

Mantelverstärkung

Zylindrischer Edelmantel
gerundet, Sicken gerollt, Innenbordur kalibriert
Mantelnaht stumpfgeschweißt, geglättet und
verschliffen, auf Deckelfaß aufgepreßt und
rollnahtverschweißt



▼ 2.1 Deckelfaß

- glattwandig
- mit Spanningdeckel-
einheit
- ohne Fußreif

▼ 7.1 Mantel

- mit Sicken versteift
- für formschlüssiges
Greifen
- Innenbordur als stabiler
Standing
- mit Deckelfaß unlösbar
verbunden
- nicht stapelbar

▼ 7.8 Zubehör

- Griffe
- Etikethalter
- Drehzapfen

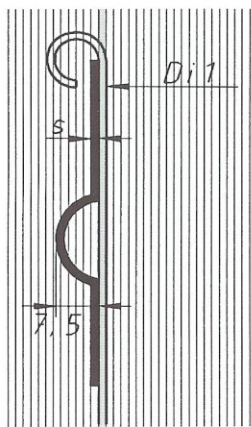
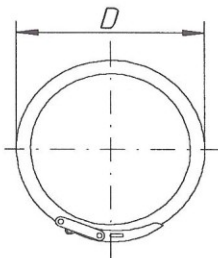
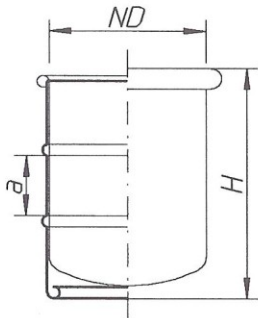




Mantelverstärkung

2.6/01 ▼

Werkstoff:
Mantel in Edelstahl Rostfrei 1.4301
Oberfläche:
Innen Walzqualität III C
Außen gebürstet Scotch Bride 100



H	D	Di1	s	a	G	V	ART. NR.	ND	L*
118	142	119,7	1,0		0,3	1,0	0101089	120	
166	192	169,7	1,2		0,8	3,0	0101092	170	
140	275	249,0	1,2		1,0	5,0	0101094	250	
242	275	249,0	1,2		1,8	10,0	0101095	250	
176	343	315,9	1,2		1,6	10,0	0101096	315	
305	343	315,9	1,2		2,8	20,0	0101097	315	
433	343	315,9	1,2	190	4,0	30,0	0101098	315	
324	401	375,1	1,2		3,6	30,0	0101099	375	
505	401	375,1	1,2	190	5,6	50,0	0101100	375	
686	401	375,1	1,2	190	7,6	70,0	0101101	375	
372	482	450,9	1,5		6,2	50,0	0101102	450	
498	482	450,9	1,5	190	8,3	70,0	0101103	450	
710	482	450,9	1,5	190	11,8	100,0	0101104	450	
475	587	561,9	1,5	190	9,8	100,0	0101105	560	
678	587	561,9	1,5	190	14,0	150,0	0101106	560	
880	587	561,9	1,5	190	18,2	200,0	0101107	560	
783	629	600,7	1,5	190	17,4	200,0	0101108	600	
960	629	600,7	1,5	190	21,3	250,0	0101109	600	
841	745	600,7	2,0	190	29,4	300,0	0101110	710	
967	745	710,6	2,0	190	33,8	350,0	0101111	710	
1093	745	710,6	2,0	190	38,3	400,0	0101112	710	
788	839	794,7	2,0	190	31,1	350,0	0101113	800	
887	839	794,7	2,0	190	35,0	400,0	0101114	800	
1086	839	794,7	2,0	190	42,8	500,0	0101115	800	
814	1002	953,9	2,5	190	47,6	500,0	0101116	950	
955	1002	953,9	2,5	190	55,9	600,0	0101117	950	
1096	1002	953,9	2,5	190	64,2	700,0	0101118	950	
748	1249	1197,2	2,5	190	55,3	700,0	0101119	1200	
837	1249	1197,2	2,5	190	61,9	800,0	0101120	1200	
1014	1249	1197,2	2,5	190	75,0	1000,0	0101121	1200	

H = Faßhöhe, D = Außendurchmesser, Di1 = Innendurchmesser Innenmantel, s = Blechdicke Außenmantel, a = Sickenabstand, G = Gewicht in kg, V = Volumen in Ltr., ND = Nenndurchmesser, L● = Bevorratet, L○ = Vorzugsreihe